



Ministerio de
Finanzas Públicas

UNIDAD 4

SEGMENTO DE DINAMISMO ECONÓMICO

ÍNDICE CONSOLIDADO FINANCIERO MUNICIPAL –ICFM-



Unidad 4

Dinamismo Económico



Ministerio de
Finanzas Públicas



Inversión por Habitante (5 puntos)

Muestra la inversión pagada por la entidad durante un ejercicio fiscal en relación a cada habitante del municipio.



Recursos Propios por Habitante (5 puntos)

Mide los recursos propios sin regalías, que la entidad ha percibido durante el ejercicio fiscal en relación al número de habitantes del municipio



Pasivo por Habitante (5 puntos)

Muestra la carga financiera que cada habitante del municipio tiene como consecuencia del endeudamiento y compromisos de pago contraídos por la municipalidad.

Dinamismo Económico (15 puntos)



Evalúa el nivel de inversión, recursos propios percibidos sin regalías y endeudamiento vigente, en función al número de habitantes del municipio, según la proyección de población proporcionada por el Instituto Nacional de Estadística –INE-.

Unidad 4

Dinamismo Económico

Caso práctico de aplicación de Metodología ICFM Dinamismo Económico



A continuación, se desarrollará un ejemplo de caso práctico con datos de una municipalidad, que muestra resultados del año 2023 del comportamiento de los indicadores que integran el Segmento de Dinamismo Económico, lo cual tiene como finalidad aplicar la base teórica que fue leída previamente en la guía metodológica (páginas 14 a la 19) donde se plantea el objetivo de medición de cada indicador, así como las variables que intervienen en el cálculo de cada uno de ellos.

Unidad 4

Dinamismo Económico

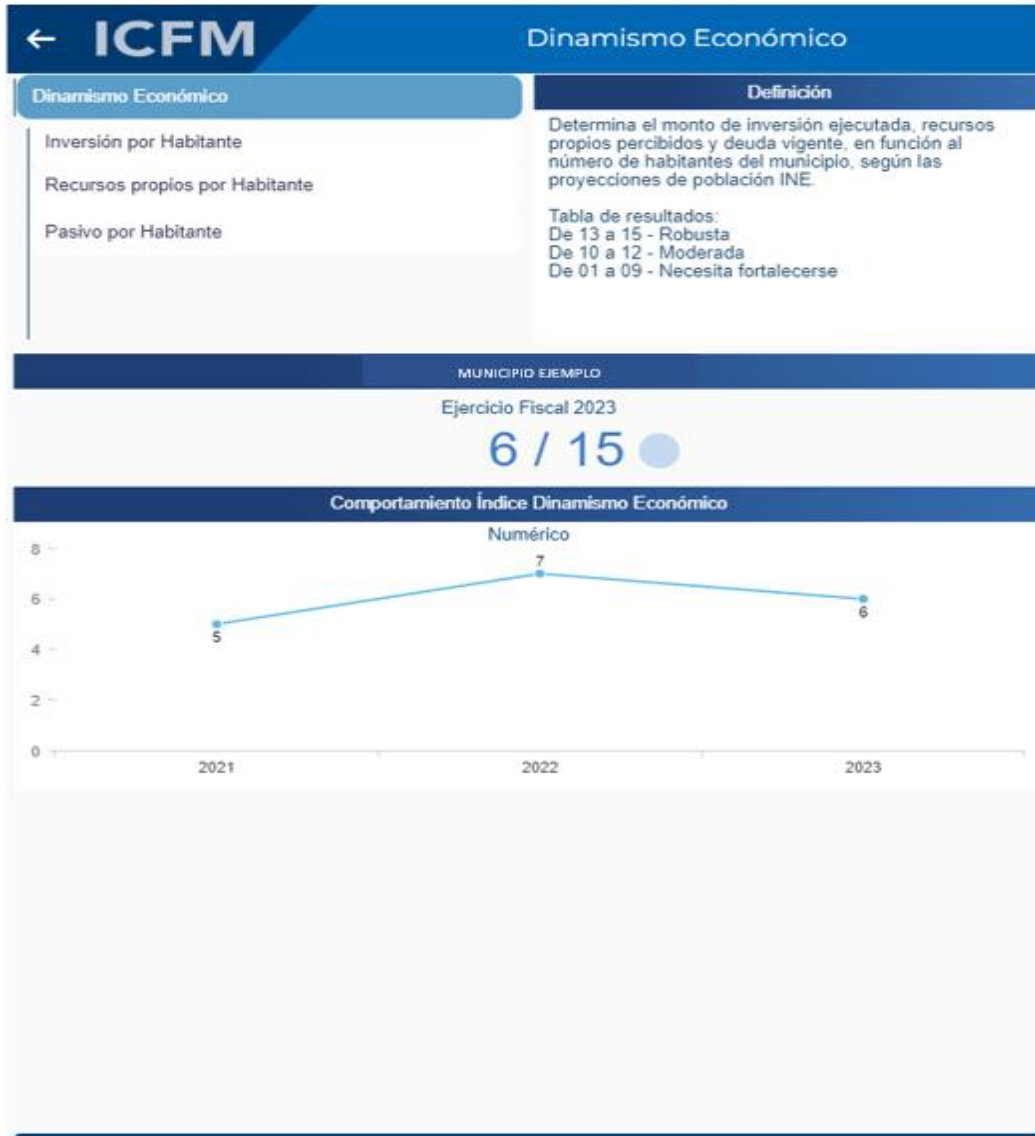
Resultado Caso Práctico ICFM

Año a evaluar 2023

TOTAL CALIFICACIÓN ICFM			
DESCRIPCIÓN DE INDICADORES			
3. DINAMISMO ECONOMICO			6/15
3.1	Inversión por habitante (IH)	2/5	
	Gasto de capital	Q 29,688,926.09	Q931.91
	Número de habitantes	31,858	
3.2	Recursos propios por habitantes sin regalías (RPH)	3/5	
	Recursos propios percibidos (sin regalías)	Q 7,173,739.73	Q225.18
	Número de habitantes	31,858	
3.3	Pasivo por habitante (PH)	1/5	
	Pasivo Total	Q 2,015,132.49	Q63.25
	Número de habitantes	31,858	

Unidad 4

Dinamismo Económico



DINAMISMO ECONÓMICO

Este segmento evalúa el nivel de inversión, recursos propios percibidos excluyendo las regalías y el endeudamiento vigente, en función al número de habitantes del municipio, utilizando los datos de población proporcionados por el Instituto Nacional de Estadística -INE- según el año analizado.

Se observa que la entidad “ejemplo” obtuvo para el ejercicio fiscal 2023 una calificación de 6 puntos, sobre una calificación máxima de 15 puntos, lo que dentro de la tabla de resultados la ubica como una gestión que Necesita Fortalecerse, incidiendo principalmente el indicador de Inversión por Habitante cuyo resultado muestra un nivel por debajo del promedio nacional al igual que el de Pasivo por Habitante.

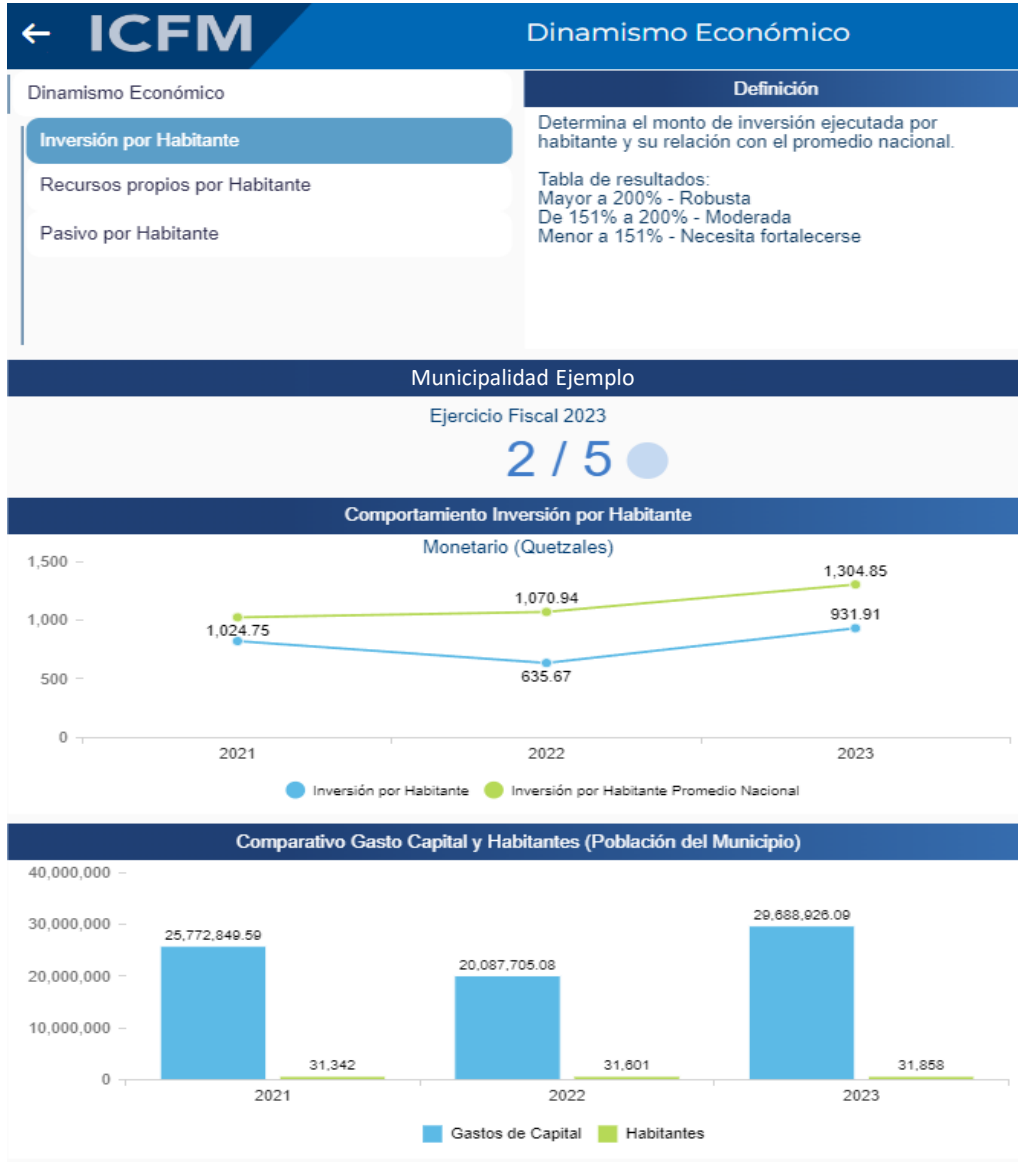


Unidad 4

Dinamismo Económico



Ministerio de Finanzas Públicas



INVERSIÓN POR HABITANTE

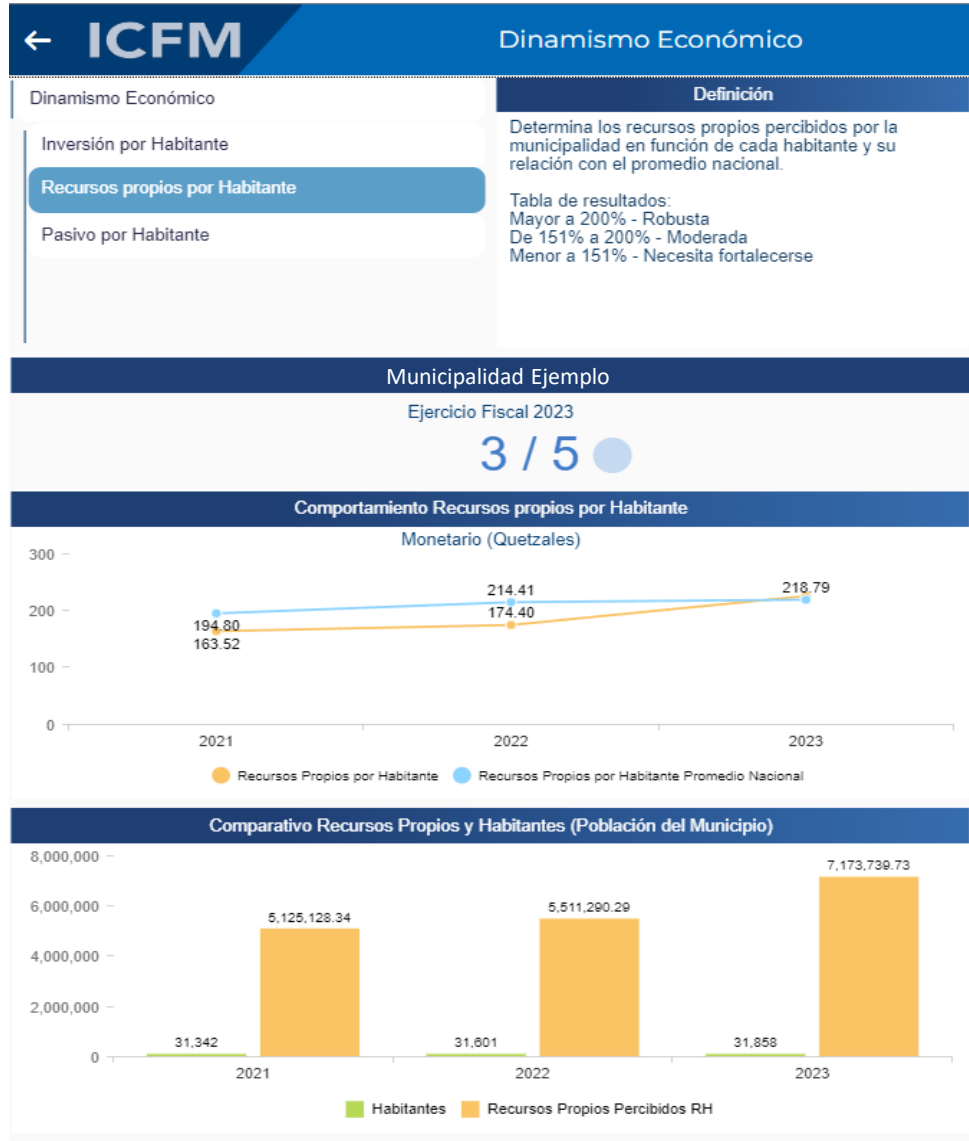
Este indicador tiene como objetivo evaluar el monto de inversión realizada por la municipalidad, según los registros de la ejecución presupuestaria de egresos de tipo Inversión, en relación al número de habitantes del municipio, comparando el resultado con el promedio nacional. La calificación obtenida para el ejercicio fiscal 2023 es de 2 puntos de un máximo de 5.

El resultado según los datos evaluados se ubica en una inversión por habitante de Q.931.91 lo que comparado al promedio nacional de Q. 1,304.85, indica que la entidad ha tenido una erogación menor al promedio nacional en este indicador, por lo tanto se ubica dentro de la gestión financiera Necesita Fortalecerse.

Unidad 4

Dinamismo Económico

RECURSOS PROPIOS POR HABITANTE -Sin Regalías-



En este indicador se evalúa el promedio de la recaudación de recursos propios de la municipalidad en relación a la contribución por habitante para el ejercicio fiscal 2023, sin incluir los recursos en concepto de regalías por no constituir esfuerzo fiscal de la administración municipal en la gestión y recaudación del mismo, en función de cada uno de sus habitantes, comparando el resultado con el promedio nacional. La entidad para el ejercicio fiscal obtuvo una calificación de 3 puntos de un máximo de 5, lo que dentro de la tabla de resultados lo ubica como una gestión Necesita Fortalecerse.

La recaudación de recursos propios por habitante es de Q.225.18 lo que comparado al promedio nacional el cual se sitúa en Q. 218.79, indica que la entidad ha tenido una gestión del 3% superior a la media en este indicador por lo que esta entidad necesita orientar esfuerzos para fortalecer la percepción de recursos propios.

Unidad 4

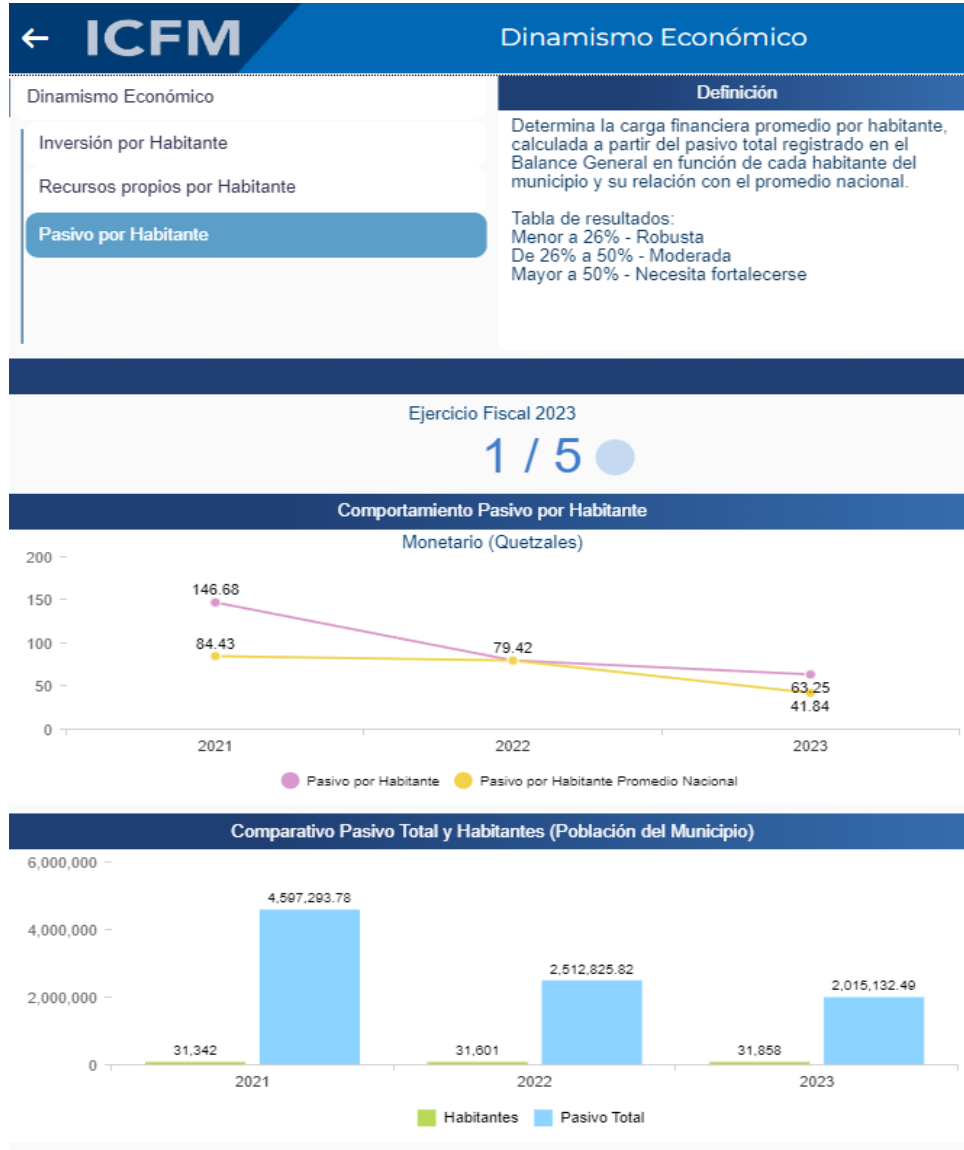
Dinamismo Económico



PASIVO POR HABITANTE

Es importante evaluar la carga financiera por habitante que el municipio posee, como consecuencia de los compromisos de pago pendientes a la fecha de cierre del ejercicio fiscal, los cuales se obtienen de la cuenta 2000 Pasivo del Balance General, en relación a la cantidad de habitantes proporcionado por el INE, comparando el resultado con el promedio nacional. La calificación obtenida por la entidad es de 1 punto de un máximo de 5 puntos, indicando que esta gestión Necesita Fortalecerse.

Con base a los registros contables del ejercicio fiscal finalizado en el año 2023, se determinó que la municipalidad refleja una carga financiera promedio de Q 63.25 por habitante, cuyo monto tiene un porcentaje superior a la media nacional, el cual obtuvo un resultado de Q. 41.84.



Unidad 4

Dinamismo Económico



CRONOGRAMA DE ACTIVIDADES

No.	Actividades	Recursos	Tiempo Estimado en desarrollo de actividades	Fecha de Entrega	Calificación
1	Estudiar la “Guía Metodológica del Índice Consolidado Financiero Municipal”, con el objetivo de conocer el tercer segmento de evaluación (Dinamismo Económico) el cual tiene la finalidad de evaluar el nivel de inversión, recursos propios percibidos sin regalías y endeudamiento vigente en función al número de habitantes del municipio, según la proyección de población proporcionada por el INE, dicho detalle se encuentra en el rango de las páginas 14 a la 19.	Aula Virtual	1 hora	22/07/2024 al 26/07/2024	N/A
		(Descargar Documento)			
2	Evaluación en línea, cuarta Unidad (actividad individual)	Aula Virtual	30 minutos	22/07/2024 al 26/07/2024	5 puntos
3	Consultar la presentación “Unidad 4 ICFM 2024”, en la cual se hace una retroalimentación respecto a la presentación de la Guía Metodológica y se desarrolla a manera de ejemplo, el análisis de resultados para los indicadores que componen el segmento de Dinamismo Económico.	Aula Virtual	30 minutos	22/07/2024 al 26/07/2024	N/A
		(Descargar Documento)			
4	Ingresar al sitio https://portalgl.minfin.gob.gt en la pestaña Indicadores/ICFM y consultar información de la municipalidad a la que pertenece, específicamente en el segmento de Dinamismo Económico y con base en los resultados realizar el análisis correspondiente para cada indicador (Inversión por habitante, Recursos propios por habitante (sin regalías) y Pasivo por habitante), si existen dos o más participantes de la misma entidad, este análisis debe ser realizado en grupo pues las distintas opiniones enriquecen el mismo.	Sitio Web Minfin	2 horas	22/07/2024 al 26/07/2024	10 puntos
	Se entregará solamente un ejercicio práctico por cada municipalidad, especificando los nombres completos de los participantes en la tarea y, por último, debe ser entregado en la plataforma en un documento de Word o PDF. (actividad individual). Sin embargo, por las características propias de la plataforma cada estudiante debe subir la tarea , como constancia de entrega de la misma.				

GRACIAS POR SU ATENCIÓN



Ministerio de
Finanzas Públicas

Dirección de Asistencia a la Administración
Financiera Municipal –DAAFIM–